

„Rozwój zielonych kompetencji poprzez usługi rozwojowe”

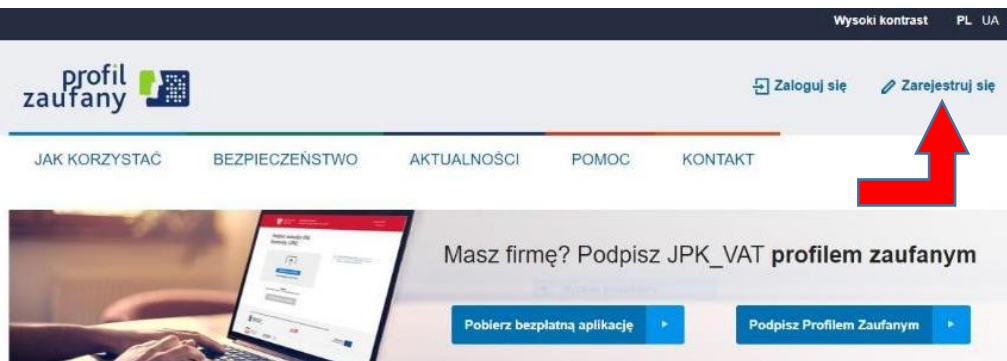
Instrukcja podpisywania fiszki

Fiszkę zgłoszeniową udostępnioną na stronie Operatora należy wypełnić, **pobrać do pliku PDF**, a następnie **podpisać podpisem elektronicznym**. Możesz podpisać fiszkę za pomocą:

- ✓ **podpisu zaufanego** – podpis składa się za pomocą Profilu Zaufanego pod linkiem: <https://moj.gov.pl/nforms/signer/upload?xFormsAppName=SIGNER>
- ✓ **kwalfikowanego podpisu elektronicznego** – można go zakupić u certyfikowanego dostawcy. Sposób uzyskania podpisu kwalifikowalnego opisany jest pod linkiem: <https://www.biznes.gov.pl/pl/portal/0075>
- ✓ **podpisu osobistego** – można go złożyć przy pomocy e-dowodu. Szczegółowe informacje dot. podpisywania za pomocą e-dowodu dostępne są pod adresem: <https://www.biznes.gov.pl/pl/portal/0076>

Jak założyć profil zaufany?

1. Wejdź na stronę: <https://pz.gov.pl/pz/index>
2. Na głównej stronie w prawym górnym rogu kliknij „Zarejestruj się”.
3. Profil zaufany możesz uzyskać poprzez:
 - ✓ bankowość elektroniczną
 - ✓ rozmowę wideo z urzędnikiem
 - ✓ e-dowód (jedynie w sytuacji posiadania dokumentu z warstwą elektroniczną i za pomocą czytnika NFC)
 - ✓ w placówce – wypełnij wniosek online i potwierdź go w placówce (lista placówek dostępna jest pod adresem: <https://pz.gov.pl/pz/confirmationPointAddressesList>)

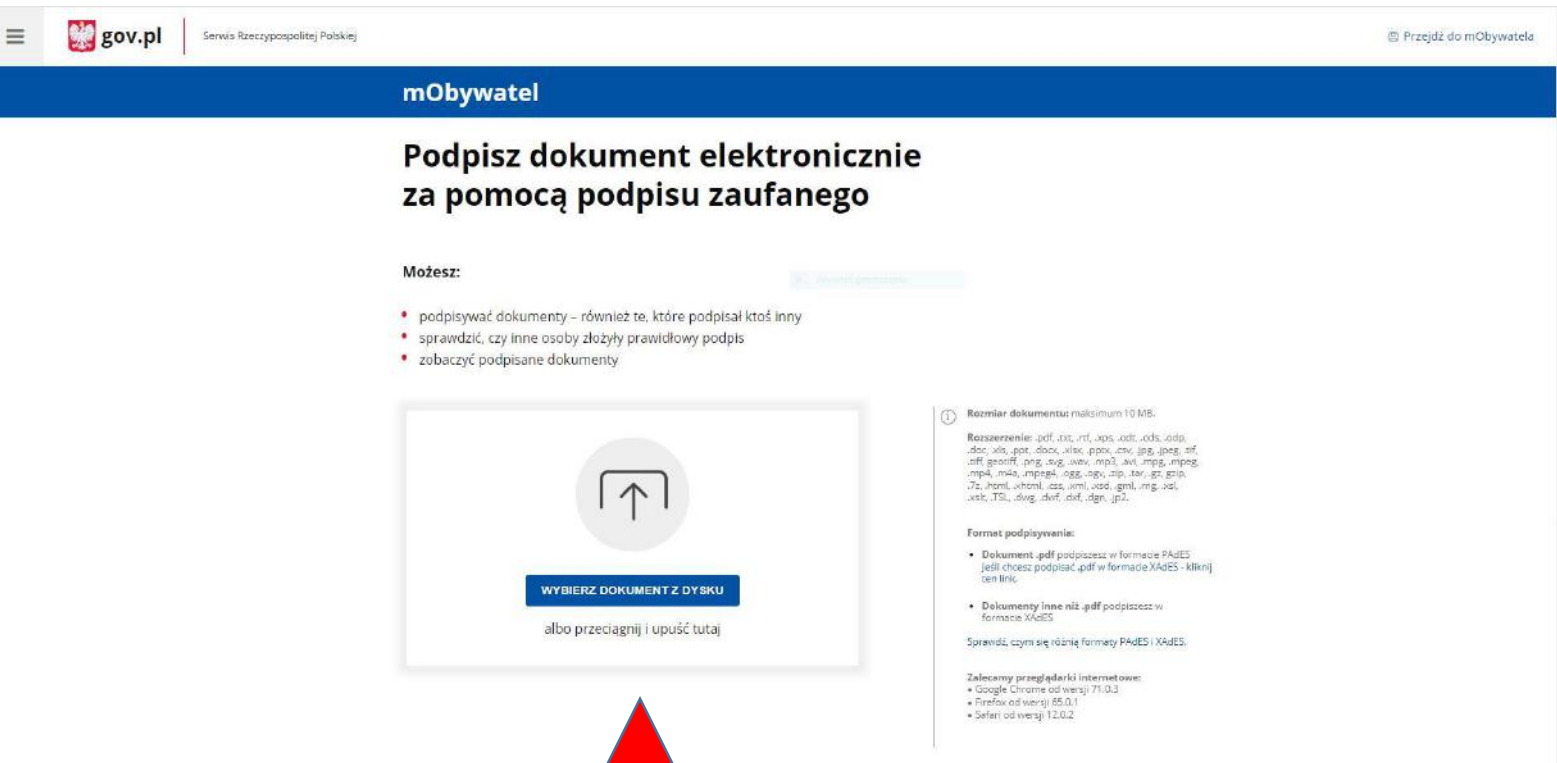


Jak chcesz uzyskać profil zaufany

| | | |
|--|--|--|
| <p>Bank lub inny dostawca tożsamości</p>  <p>Załącz i potwierdź profil zaufany online za pomocą banku lub innego dostawcy tożsamości</p> | <p>Rozmowa wideo z urzędnikiem</p>  <p>Złóż wniosek o profil zaufany online i potwierdź go w rozmowie wideo z urzędnikiem</p> | <p>e-dowód</p>  <p>Załącz i potwierdź profil zaufany online za pomocą dowodu osobistego z warstwą elektroniczną i czytnika NFC</p> |
| <p>W placówce</p>  <p>Wypełnij wniosek online i potwierdź go w placówce (ponad 2 tysiące miejsc w Polsce i za granicą)</p> | <p>Masz pytania lub wątpliwości w sprawie profilu zaufanego?</p> <p>Zadzwoń lub napisz: tel. 42 253 54 50, e-mail pz-pomoc@col.gov.pl</p> <p>Pracujemy od poniedziałku do piątku w godzinach 7.00-18.00.</p> | |

Jak złożyć podpis zaufany?

1. Wejdź na stronę:
<https://moj.gov.pl/nforms/signer/upload?xFormsAppName=SIGNER>
2. Wybierz dokument PDF z dysku.
3. Kliknij: „PODPISZ”.
4. Strona przekieruje Cię do logowania do Profilu Zaufanego poprzez nazwę użytkownika/adres e-mail lub przy pomocy bankowości elektronicznej.
5. Kliknij „Podpisz profilem zaufanym”.
6. Potwierdź podpisanie dokumentu poprzez wpisanie kodu SMS, który został wysłany na twój telefon.
7. Pobierz podpisany plik w formacie PDF.



gov.pl | Serwis Rzeczypospolitej Polskiej | Przejdź do mObywatela

mObywatel

Podpisz dokument elektronicznie za pomocą podpisu zaufanego

Możesz:

- podpisywać dokumenty – również te, które podpisał ktoś inny
- sprawdzić, czy inne osoby złożyły prawidłowy podpis
- zobaczyć podpisane dokumenty

WYBIERZ DOKUMENT Z DYSKU
albo przeciągnij i upuść tutaj

Rozmiar dokumentu: maksimum 10 MB.

Rozszerzenie: pdf, txt, rtf, xls, xlsx, ods, odp, doc, xls, ppt, docx, xlsx, pptx, odt, gbr, jpeg, gif, tiff, geotiff, png, svg, wav, mp3, avi, mpg, mpeg, mp4, m4a, mpeg4, ogg, ogv, zip, tar, gz, gzip, 7z, html, vhtml, css, xml, ood, gml, img, xls, xlsx, T3, docx, docf, doc, dgr, ppt.

Format podpisywania:

- Dokument .pdf podpiszesz w formacie PAdES. Jeśli chcesz podpisać .pdf w formacie XAdES - kliknij ten link.
- Dokumenty inne niż .pdf podpiszesz w formacie XAdES.

Sprawdź, czym się różnią formaty PAdES i XAdES.

Zalecamy przeglądarki internetowe:


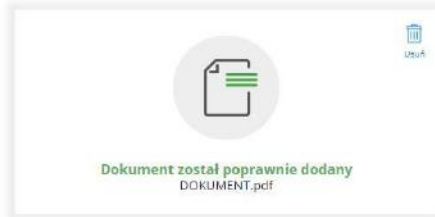
- Google Chrome od wersji 71.0.3
- Firefox od wersji 65.0.1
- Safari od wersji 12.0.2

mObywatel


Podpisz dokument elektronicznie za pomocą podpisu zaufanego

Możesz:

- podpisywać dokumenty – również te, które podpisał ktoś inny
- sprawdzić, czy inne osoby złożyły prawidłowy podpis
- zobaczyć podpisane dokumenty



- 1** Rozmiar dokumentu: maksimum 10 MB.
- Rozerzezenie:** pdf, doc, rtf, xlsx, ods, odt, docx, xls, pptx, ppt, odt, odpoc, zmi, odp, odpoc, odp, odp, pptm, png, zip, xlsx, mp3, avi, mpg, mpeg, mp4, mka, mkaq3, ogg, mov, zip, tar, gz, gis, 7z, drmk, aktm, acc, xml, xsl, gml, vml, xls, xlsx, TSL, odp, odp, odp, odp, odp.
- Format podpisywania:**
- Dokument .pdf podpisany w formacie PAdES
 - Jeśli chcesz podpisać .pdf w formacie XAdES - kliknij ten link.
 - Dokumenty inne niż .pdf podpisz w formacie XAdES
- Sprawdź, czym się różnią formaty PAdES i XAdES.
- Zalecamy przeglądarki Internetowe:**
- Google Chrome od wersji 71.0.3
 - Firefox od wersji 65.0.1
 - Safari od wersji 12.0.2

 Login 

Profil zaufany

**Zaloguj się za pomocą nazwy
użytkownika lub adresu e-mail**

PL | UA

Nazwa użytkownika lub adres e-mail


Nie pamiętam nazwy użytkownika

Hasło

Nie pamiętam hasła

ZALOGUJ SIĘ
Nie masz profilu zaufanego?

Twój bank lub dostawca nie udostępnia logowania?

ZALÓŻ PROFIL
**Zaloguj się przy pomocy banku
lub innego dostawcy**


JAK KORZYSTAĆ

BEZPIECZEŃSTWO

AKTUALNOŚCI


POMOC

KONTAKT

Podpisywanie dokumentu

Anuluj

Podpisz podpisem zaufanym



Potwierdź podpisanie dokumentu



Wpisz poniżej kod autoryzacyjny, który wysłaliśmy na twój telefon.


Kod SMS nr 4 z 05.07.2024

Anuluj

Potwierdź



Data i godzina podpisu: 2024-07-05 10:43:32

Status podpisu:  Ważny

Rodzaj podpisu: Podpis zaufany

Pobierz dokument ze swoim podpisem na dysk lokalny.

Plik będzie w formacie PDF.

POBIERZ

